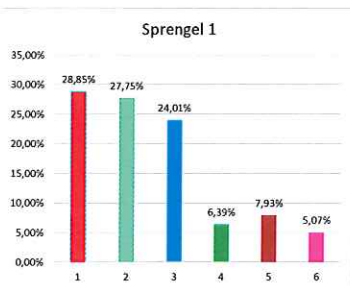


Wahlergebnis der Marktgemeinde Kalsdorf bei Graz (Landtagswahl 2019) nach Wahlsprengel

Wahlsprengel 1 (Nord)

Wahlberechtigte	1.089
Wahlbeteiligung %	41,78%

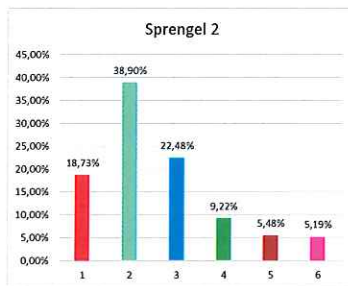
SPÖ	28,85%
ÖVP	27,75%
FPÖ	24,01%
GRÜNE	6,39%
KPÖ	7,93%
NEOS	5,07%



Wahlsprengel 2 (Ost)

Wahlberechtigte	913
Wahlbeteiligung %	38,12%

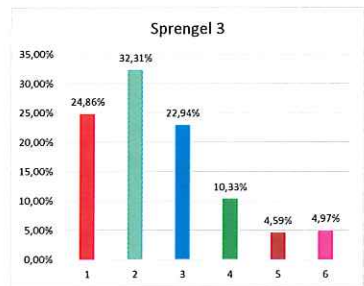
SPÖ	18,73%
ÖVP	38,90%
FPÖ	22,48%
GRÜNE	9,22%
KPÖ	5,48%
NEOS	5,19%



Wahlsprengel 3 (Mitte)

Wahlberechtigte	920
Wahlbeteiligung %	57,50%

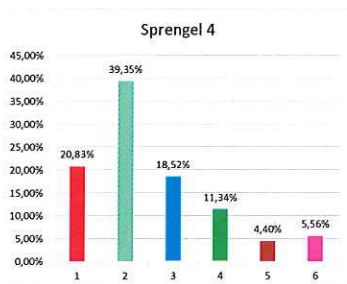
SPÖ	24,86%
ÖVP	32,31%
FPÖ	22,94%
GRÜNE	10,33%
KPÖ	4,59%
NEOS	4,97%



Wahlsprengel 4 (Großsulz)

Wahlberechtigte	925
Wahlbeteiligung %	47,03%

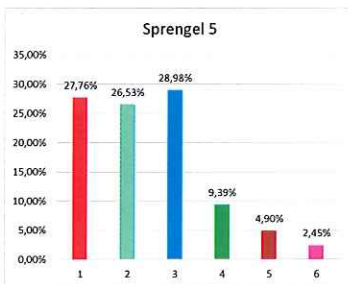
SPÖ	20,83%
ÖVP	39,35%
FPÖ	18,52%
GRÜNE	11,34%
KPÖ	4,40%
NEOS	5,56%



Wahlsprengel 5 (Forst/Thalerhof)

Wahlberechtigte	504
Wahlbeteiligung %	48,61%

SPÖ	27,76%
ÖVP	26,53%
FPÖ	28,98%
GRÜNE	9,39%
KPÖ	4,90%
NEOS	2,45%



Wahlsprengel 6 (Süd)

Wahlberechtigte	916
Wahlbeteiligung %	38,86%

SPÖ	20,40%
ÖVP	39,09%
FPÖ	16,71%
GRÜNE	11,33%
KPÖ	5,95%
NEOS	6,52%

